


# YATIRIM FONLARI HAFTALIK BÜLTENİ



 **HALKYATIRIM**

halkyatirim.com.tr | 444 42 55

### ➤ Geçtiğimiz hafta piyasadaki gelişmeler;

- BIST100, Endekste daha önce test edilen 2400 bölgesi üzerinde başlanan açılışın ardından endeks, tarihi zirvelerini gördüğü haftada 63 milyar TL ile yılın en yüksek hacmini de gerçekleştirdi. Güçlü açılışın ardından 2470'e hızla gelen endeks 2500'ü zorlayarak hafta içerisinde en yüksek 2497 seviyesini gördü. Hafta sonuna doğru 2470-2497 bölgesinde yatay hareket etti ve haftayı **%4.22** kazançla 2494'ten tamamladı. Bankacılık endeksinde güçlü performans devam ederken haftalık kazanç **%7.50** oldu. Sınai endeksinde **%3.40**, Ulaştırma endeksinde ise **%7.33** yükseliş izledik.
- USD/TRY, TCMB'nin faiz kararını takip ettiğimiz ve beklentiye paralel sabit bırakılan haftada Dolar 14.55-14.75 arasında sınırlı bir hareket gösterdi. 14.75'ten başlanan haftada en düşük 14.55 seviyesini görmüş olsak da tekrar ortalamalarına yaklaştığını ve 8 günlük ortalamanın hemen altında 14.63 seviyesinden **%0.76** kayıpla haftayı tamamladığını takip ettik.
- Ons Altın, 1910-1950 arasındaki yatay hareketten kurtulan Altın, ABD'de açıklanan ve 40 yılın en yüksek enflasyonun geldiği haftada 1980 seviyesini direnç kabul etti. 1947 seviyesinden başlanan hafta 1973 seviyesinden tamamlandı. Haftalık kazanç **%1.35** oldu.
- Gram Altın, Haftaya 923 seviyesinden başlayan ve Ons Altın'ın yukarı ivmesiyle hareketlenen Gram Altın, 8 günlük üssel ortalamasını destek kabul ettiği hafta boyunca en yüksek 930'u gördü ve haftayı da **%0.62** kazançla 928'den tamamladı.
- Ons Gümüş, 24.77'den başladığı haftada, Altın'dan daha hızlı yükseliş ivmesini sürdüren Gümüş, 25.78 seviyesini direnç olarak aldı ve haftayı 25.65 seviyesinden **%3.53** kazançla tamamladı.
- Brent Petrol, 100 bölgesi üzerinde başladığı haftada düşen trendini kıran Brent Petrol, 111 seviyesinden haftayı tamamladı. Kazanç ise **%8.55** oldu.
- Dolar endeksi, 100 bölgesi altında başladığı ve Avrupa Merkez Bankası (AMB)'nin Nisan ayı toplantısında faiz oranlarını beklendiği gibi değiştirmedeği haftada, DXY tekrar 100 bölgesi üzerine attı ve burası üzerinde 100.50'den **%0.66** kazançla haftayı tamamladı.
- ABD 10 yıllık tahvil faizi, 2.71 seviyesinden başladığı haftada 2.69 desteğinin altında kapanış almadan **%4.62** kazançla 2.83 seviyesinden haftayı tamamladı.
- Yurtdışı piyasalarda ise Amerika tarafında negatif hareketler gördük, S&P500 **%2.13**, Nasdaq **%2.63**, Dow Jones **%0.78** kayıpla haftayı tamamladı. Avrupa endekslerinde yatay hareketler izlenirken, Asya endekslerinde ise **negatif** performans gördük.

### ➤ Geen hafta piyasada aıklanan veriler?

- Türkiye Cumhuriyet Merkez Bankası (TCMB) politika faizini beklentilere paralel şekilde **%14** seviyesinde bıraktı.
- ABD'de Mart ayında tüketiciler fiyatları bir önceki yıla göre **%8,5** artış kaydetti. Böylelikle 40 yıllık zirve yenilenmiş oldu. Aylık bazda enflasyon %1,2 olarak kaydedildi. Ekonomistlerin beklentisi yıllık tüketiciler enflasyonunun %8,4 olarak gerçekleşmesi yönündeydi. Aylık bazda beklenti ise %1,2 olarak belirlenmişti. Çekirdek gösterege olan gıda ve enerji hariç tüketiciler fiyatları Mart'ta yıllık **%6,5** ile beklentilerin hafif altında kaldı. Aylık olarak çekirdek enflasyon ise %0,3 olarak kaydedildi.
- ABD'de ÜFE Mart'ta yıllık **%11.2** ile verinin tutulmaya başladığı 2010'dan beri en büyük artışı kaydetti. Ekonomistlerin medyan tahmini %10.6 artışı. Çekirdek ÜFE **%9.2** arttı. Beklenti %8.4'tü.
- İngiltere'de ekonomik büyüme Şubat ayında yavaşladı. Ulusal İstatistik Ofisi'nin (ONS) açıkladığı verilere göre büyüme Şubat ayında **%0,1**'e geriledi. Üretimdeki yavaşlamada en etkili sektör otomotiv oldu.
- Türkiye Cumhuriyet Merkez Bankası (TCMB), Şubat ayında cari açığın bir önceki yılın aynı ayına göre 2,707 milyon dolar artarak **5,15** milyar dolara yükseldiğini açıkladı.
- Türkiye İstatistik Kurumu (TÜİK) Şubat ayına ilişkin işgücü istatistiklerini yayımladı. Buna göre, işsizlik 0,5 puan azalarak **%10,7** seviyesinde gerçekleşti.
- İngiltere'de işsizlik oranı Şubat'ta sona eren 3 ayda **%3,8**'e geriledi. Bu oran en son Ekim-Aralık 2019'da görülmüştü.
- Almanya'da Şubat'ta %5,1 olan yıllık enflasyon, Mart'ta **%7,3**'e çıktı. Böylece Almanya'da enflasyon son 40 yılın en yüksek seviyesine ulaşmış oldu.
- Türkiye İstatistik Kurumu, Şubat ayına ilişkin sanayi üretim istatistiklerini yayımladı. Buna göre, sanayi üretimi Şubat ayında aylık bazda %4,4, yıllık bazda da **%13,3** ile beklentilerin üzerinde artış kaydetti.
- Almanya'da Nisan'da ZEW Ekonomik Beklenti Endeksi **-39,3** olarak açıklandı. Önceki veri de -39,3'tü.
- İngiltere'de yıllık enflasyon Mart'ta **%7**'ye yükseldi. Ekonomistlerin medyan tahmini %6.7'ydi. Ülkede enflasyon aylık bazda da %1.1 artarak rekor kırdı. Beklenti %0.8'di. Bu veri ile enflasyon 1992'den beri en yüksek seviyeye çıktı.

## ➤ Geçen hafta piyasada açıklanan veriler?

- Avrupa Merkez Bankası (AMB) Nisan ayı toplantısında faiz oranlarını beklendiği gibi değiştirmede. AMB ana refinansman faizini **%0**, marjinal fonlama imkanını **%0,25** ve mevduat faizini eksi **%0,50**'de tuttu.
- ABD'de haftalık işsizlik maaşı başvuruları 9 Nisan ile biten haftada beklentileri aşarak **185 bin** seviyesine çıktı. Ekonomistler işsizlik maaşı başvurularının 171 bin seviyesinde olacağını tahmin ediyorlardı.
- ABD'de perakende satışlar, yüksek enflasyona rağmen Mart'ta bir önceki aya kıyasla **%0,5** arttı. Piyasa beklentileri, perakende satışların Mart'ta %0,6 artması yönündeydi.
- Çin'de tüketici fiyat endeksi ise Mart ayında **%1,5** arttı. Bu veriye ilişkin beklenti %1,4 olarak kaydedilmişti. Ülkede üretici fiyat endeksi Mart ayında önceki yıla göre **%8,3** artış kaydetti. Ekonomistlerin beklentisi üretici enflasyonunun %8,1 olacağı yönündeydi.

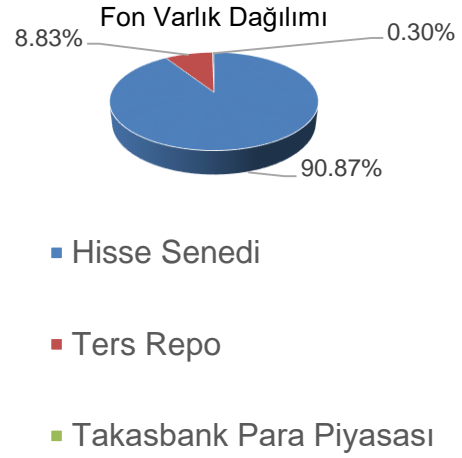
## FON TANIYALIM

## YAPI KREDİ PORTFÖY BANKACILIK SEKTÖRÜ HİSSE SENEDİ SERBEST FON (YCP)

## Yatırım Amacı ve Politikası

Fon toplam değerinin en az %80'i devamlı olarak bankacılık sektöründe faaliyet gösteren şirketlerin ortaklık paylarına ve bu ortaklık paylarını takip eden endeksleri 27/11/2013 tarihli ve 28834 sayılı Resmî Gazete'de yayımlanan Borsa Yatırım Fonlarına İlişkin Esaslar Tebliği (III-52.2)'nin 5 inci maddesinin dördüncü fıkrasının (a) bendi kapsamında takip etmek üzere kurulan borsa yatırım fonları katılma paylarına yatırım yapacaktır. Bu hedefe erişebilmek için yöneticinin izleyeceği temel yöntem, piyasa öngörüsü doğrultusunda geliştirilecek olan, bankacılık sektörü özelinde yürütülecek yönlü (market directional) stratejilerdir. Belirli dönemlerde Fon'un performansı, piyasanın genel performansından ayrışabilir.

Fon Portföy Yöneticisi	Yapı Kredi Portföy
Fon Kodu	YCP
Kuruluş Tarihi	08.03.2022
Tedavüldeki Payı	108.984.771
Fon Aktif Değeri(TL)	124.930.945,43
Yatırımcı Sayısı	121



1 2 3 4 5 6 7

Not: 1-2 Düşük Risk, 3-4-5 Orta Risk, 6-7 Yüksek risk seviyelerini ifade etmektedir.

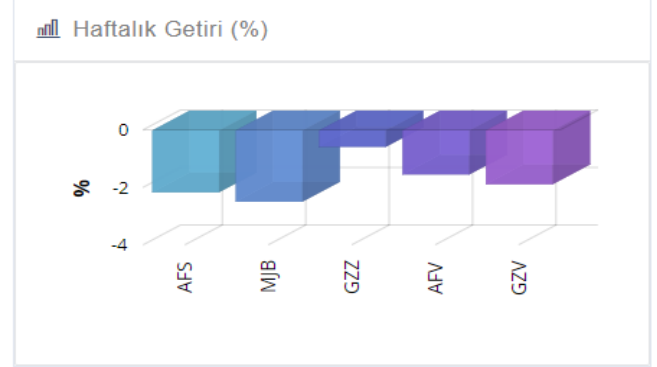
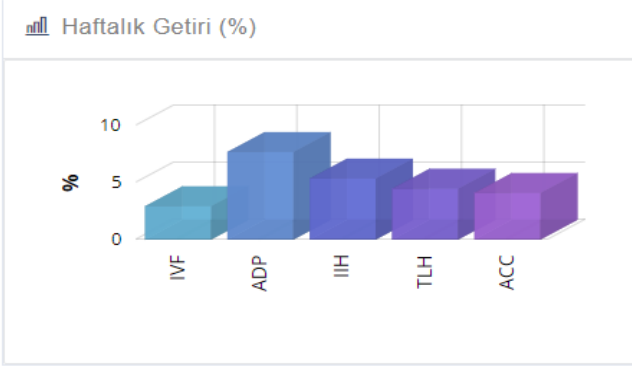
İlgili rapora daha detaylı ulaşmak için [tıklayınız](#).

## Fon Getirisi ve Ölçüt Getiri

Periyot	Fon Net Getiri (%)	Ölçüt Getiri (%)	Mevduat Eşleniği
Son 1 Ay	-	-	-
Son 3 Ay	-	-	-
Son 6 Ay	-	-	-
Son 1 Yıl	-	-	-

- Geçen haftanın kazananı **Hisse Senedi Fonları** oldu.

- Geçen haftanın kaybedeni **Hisse Fonları-Yabancı Borsalar** oldu.



### Ne Öğrendim?

**Vadeli İşlem Sözleşmeleri;** Vadeli işlem sözleşmesi (futures), sözleşmenin taraflarına, standartlaştırılmış miktar ve kalitedeki bir malı, kıymeti veya finansal göstergesi, belirlenen ileri bir tarihte, bugünden üzerinde anlaşılan fiyattan alma veya satma yükümlülüğü getiren sözleşmedir.

Borsalarda vadeli işlem sözleşmeleri ile işlem yapabilmek için belirlenen başlangıç teminatı (initial margin) Takas Kurumu'na yatırılmalıdır. Oluşan zararlar ya da nakit-dışı teminatların değerlerinin düşmesi sonucunda teminat seviyesinin sürdürme teminatının (maintenance margin) altına düşmesi durumunda ilgili yatırımcılara teminat tamamlama çağırısı yapılır.

Vadeli işlem ve opsiyon sözleşmelerinde vade tarihinde uzlaşma fiziki teslimat ve nakdi uzlaşma şeklinde gerçekleştirilir. Fiziki teslimatta üzerinde anlaşılan dayanak varlık el değiştirir. Nakdi uzlaşmada ise sözleşme fiyatı ile vade tarihindeki cari fiyat arasındaki fark kadar tutar taraflar arasında el değiştirir.

### Kimler Vadeli Piyasalarda İşlem Yapar?

#### Riskten Korunmak İsteyen Yatırımcılar

Bir sermaye piyasası aracı, döviz, kıymetli maden veya malı kullanan, bunlarda pozisyon tutan veya gelecekte teslimatını bekleyen, ancak ilgili ürünün fiyatında gelecekte meydana gelebilecek beklenmedik değişimlerden korunmak isteyen yatırımcılar, vadeli piyasalarda spot piyasadaki pozisyonlarının tersi yönünde pozisyon alırlar.

#### Spekülatörler

Spekülatörler, korunma amacıyla işlem yapanlardan farklı olarak fiyat beklentileri çerçevesinde kar elde etmek amacıyla yatırım yapan kişiler veya kurumlardır. Vadeli piyasalar özellikle kaldıraç etkisi sebebiyle spekülatörlere oldukça önemli fırsatlar sunar. Spekülatörlerin piyasanın likiditesini ve işlem hacmini arttırdığı bilinmektedir. Bu yatırımcı tipinin risk alma konusundaki isteklilikleri diğer piyasa katılımcılarına taşıdıkları riski spekülatörlere devrederek riskten korunma imkânı sağlar.

#### Arbitrajcılar

Arbitrajcılar, iki veya daha fazla piyasada eş zamanlı yapılan alım satım işlemleri ile risksiz kar elde etmeyi hedefleyen kişiler veya kurumlardır. Örneğin, bir mal coğrafi olarak farklı yerlerde farklı iki fiyattan işlem görüyorsa arbitrajcı hemen ucuz olan yerden alır, pahalı olan yerde satar ve böylece risksiz kar elde eder. Benzer şekilde spot piyasalar ile vadeli piyasalar arasındaki taşıma maliyeti (cost of carry) nedeniyle oluşması gereken fiyattan farklı seviyelerde fiyat oluşması durumunda, arbitrajcılar devreye girerek ucuz olan piyasada alım, pahalı olan piyasada satış yaparak piyasaları dengelerler. Arbitrajcılarının varlığı piyasaların birbirleriyle uyumlu ve dengeli hareket etmesine ve doğru fiyat oluşumuna katkı sağlar.

## • En Çok Kazandıran 5 Fon:

Ak Portföy BIST Banka  
End. His. Sen. Fonu  
(HSYF)  
(ADP): %7.69

Yapı Kredi Portf. Bank.  
Sekt. His. Sen. Serbest  
Fon  
(YCP): %6.90

Ak Portföy Petrol Yab.  
BYF Fon Sepeti Fonu  
(AES): %5.52

İstanbul Portföy Üçüncü  
Hisse Senedi Fonu  
(IIH): %5.36

Ak Portföy Turizm ve  
Seyahat Sektörü Değişken  
Fon  
(TGR): %5.02

## • En Çok Kaybettiren 5 Fon:

İstanbul Portföy  
Blockchain Teknolojileri  
Karma Fon  
(IVY): -%4.90

Ak Portföy Yeni Tekn.  
Yab. His. Sen. Fonu  
(AFT): -%4.45

Ak Portföy Alternatif Enerji  
Yab. His. Sen. Fonu  
(AOY): -%4.28

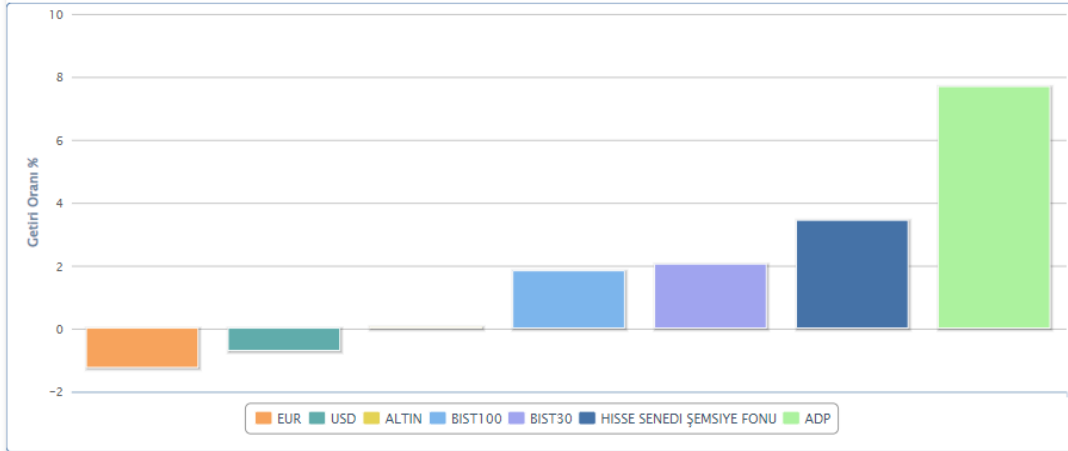
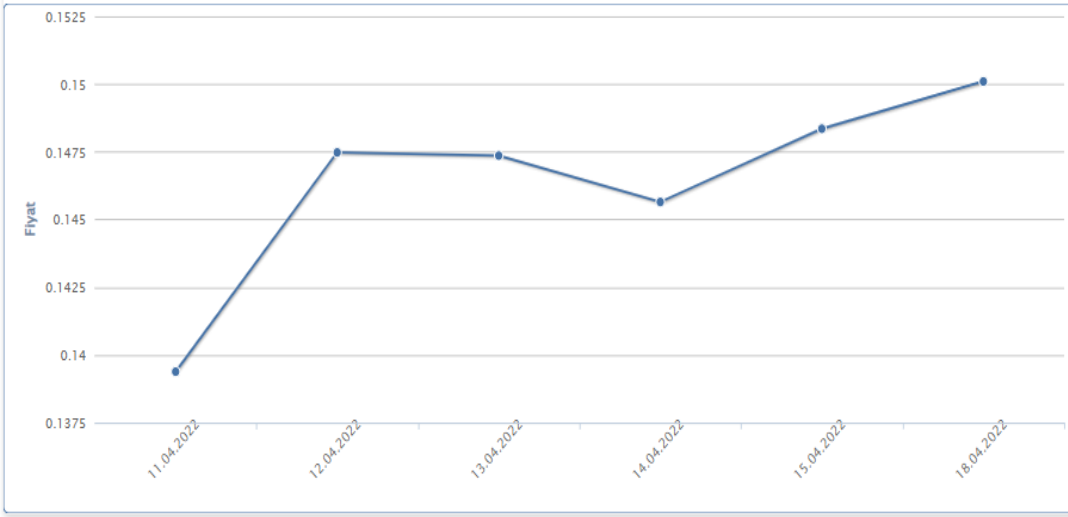
Garanti Portföy Yab.  
Teknoloji BYF Fon Sep.  
Fonu  
(GUH): -%3.59

Yapı Kredi Port. Yab. Tek.  
Sek. His. Sen. Fonu  
(YAY): -%3.48

İlk sırada yer alan **Ak Portföy BIST Banka End. His. Sen. Fonu (HSYF) (ADP)** fonu bu hafta

**%7.69** getiri sağlamıştır.

**Haftanın Yıldızı:** ADP-Ak Portföy BIST Banka End. His. Sen. Fonu (HSYF)



### ADP - Getiriler %

Günlük	1,18
Hafta Başı	1,18
Ay Başı	20,30
Yıl Başı	30,81
Son 1 Hafta	7,69
Son 1 Ay	24,77
Son 6 Ay	71,56
Son 1 Yıl	82,84

### ADP Fon Fiyat Grafiği - 18/04/2022





## ➤ Kategorisinin En Yüksek Getirili İlk 3 Fonu

Fon Kodu	Fon Adı	Haftalık Getiri(%)
<b>Hisse Senedi Fonları</b>		
ADP	Ak Portföy BIST Banka End. His. Sen. Fonu (HSYF)	7.69
YCP	Yapı Kredi Portf. Bank. Sekt. His. Sen. Serbest Fon	6.90
IIH	İstanbul Portföy Üçüncü Hisse Senedi Fonu	5.36
<b>Borçlanma Aracı Fonları</b>		
AK2	Ak Portföy Uzun Vad. Borç. Araç. Fonu	2.79
APT	Ak Portföy Orta Vad. Borç. Araç. Fonu	1.29
YOT	Yapı Kredi Port. Orta Vad. Borç. Araç. Fonu	1.23
<b>Para Piyasası Fonları</b>		
PPN	Nurol Portföy Para Piyasası Fonu	0.35
BGP	Ak Portföy Üç. Para Piyasası Fonu	0.31
ANL	Ak Portföy Alternatif Bank Para Piyasası Fonu	0.29
<b>Kısa Vadeli Borçlanma Aracı Fonları</b>		
IST	İstanbul Portföy Kısa Vad. Borç. Araç. Fonu	0.39
AVT	Ak Portföy Kısa Vad. Borç. Araç. Fonu	0.27
HKV	Ziraat Port. Halkbank Kısa Vad. Borç. Araç. Fonu	0.25
<b>Kıymetli Madenler ve Emtia Fonları</b>		
AES	Ak Portföy Petrol Yab. BYF Fon Sepeti Fonu	5.52
GZE	Garanti Portföy Emtia Serbest Fon	3.12
YZG	Yapı Kredi Portföy Gümüş Fon Sepeti Fonu	2.69
<b>Katılım Fonları</b>		
NJY	Nurol Portföy Birinci Katılım Fonu	1.11
ZPG	Ziraat Portföy Kira Sert. (Sukuk) Katılım Fonu	1.10
GPF	Garanti Portföy Birinci Katılım Fonu	0.48
<b>Döviz Fonları</b>		
MPN	Mükafat Port. İkinci Aktif Serbest (Döviz) Fon	-0.21
ZPF	Ziraat Portföy Katılım Fonu (Döviz)	-0.25
GPC	Garanti Portföy İkinci Serbest (Döviz) Fon	-0.30
<b>Diğer Fonlar</b>		
TGR	Ak Portföy Turizm ve Seyahat Sektörü Değişken Fon	5.02
GZY	Garanti Portföy Turizm Ve Seyahat Sektörü Değ. Fon	4.54
ZDZ	Ziraat Portföy Üç. Değişken Fon	3.99
<b>Hisse Fonları - Yabancı Borsalar</b>		
YZK	Yapı Kredi Portföy Kalamış Serbest Fon	0.12
GZZ	Garanti Portföy Finans Sektörü Değişken Fon	-0.57
AFV	Ak Portföy Avrupa Yab. His. Sen. Fonu	-1.53

## ➤ Kategorisinin En Düşük Getirili İlk 3 Fonu

Fon Kodu	Fon Adı	Haftalık Getiri(%)
<b>Hisse Senedi Fonları</b>		
ICZ	Ak Portföy Teknoloji Şirketleri Hisse Senedi Fonu	1.03
YHZ	Yapı Kredi Port. BIST Tekno. Ağrl. Sınırlı HSYF	1.31
MPS	Mükafat Portföy Katılım His. Sen. Fonu (HSYF)	2.19
<b>Borçlanma Aracı Fonları</b>		
NJR	Nurol Portföy Birinci Borçlanma Araçları Fonu	-0.12
AYR	Ak Portföy Özel Sek. Borç. Araç. Fonu	0.22
TZT	Ziraat Portföy Borç. Araç. Fonu	0.29
<b>Para Piyasası Fonları</b>		
HLL	Ziraat Port. Halkbank Para Piyasası Fonu	0.25
TZL	Ziraat Portföy Para Piyasası Fonu	0.25
ALL	Ak Portföy Para Piyasası Fonu	0.26
<b>Kıymetli Madenler ve Emtia Fonları</b>		
NJF	Nurol Portföy Altın Fonu	1.26
TCA	Ziraat Portföy Altın Katılım Fonu	1.41
GTA	Garanti Portföy Altın Fonu	1.53
<b>Katılım Fonları</b>		
VFK	Ziraat Port. İkinci Kısa Vad. Kıra Sert. Kat. Fonu	0.32
MPF	Mükafat Port. Kısa Vad. Kıra Sert. Katılım Fonu	0.33
HPV	Ziraat Port. Halk Kısa Vad. Kıra Sert. Katılım Fonu	0.34
<b>Döviz Fonları</b>		
ARE	İstanbul Portföy Yab. (G.Ol.Piy.) Borç. Araç. Fonu	-2.33
TLE	Aura Portföy Yab. Borç. Araç. Fonu	-1.58
EUZ	Garanti Portföy Serbest (Döviz-Avro) Fon	-1.20
<b>Diğer Fonlar</b>		
IVY	İstanbul Portföy Blockchain Teknolojileri Karma Fon	-4.90
ZFB	Ak Portföy Fintek Ve Blokzinciri Tekno. Değiş. Fon	-2.45
GBV	Garanti Portföy Blockchain Teknolojileri Değiş. Fon	-2.38
<b>Hisse Fonları - Yabancı Borsalar</b>		
AFT	Ak Portföy Yeni Tekn. Yab. His. Sen. Fonu	-4.45
AOY	Ak Portföy Alternatif Enerji Yab. His. Sen. Fonu	-4.28
GUH	Garanti Portföy Yab. Teknoloji BYF Fon Sep. Fonu	-3.59

## ➤ Yatırım Fon dağılım önerilerine bakıldığında;

Normal fon dağılımlarında **Hisse Senedi, Değişken** fonları ağırlık olarak öne çıkmaktadır. Agresif dağılım getirisi **%120**, Dengeli dağılım getirisi **%76** ve Korumacı dağılım getirisi **%19** olarak gerçekleşmiştir.

### Normal Fon Dağılımları



Katılım fon dağılımlarında **Altın, Hisse Senedi ve Kira Sertifikaları** fonları ağırlık olarak öne çıkmaktadır. Agresif dağılım getirisi **%90**, Dengeli dağılım getirisi **%58** ve Korumacı dağılım getirisi **%21** olarak gerçekleşmiştir.

### Katılım Fon Dağılımları



## Haftalık Takvim

Haftalık Veri Takvimi						
Tarih	TSİ	Ülke	Açıklanacak Veri	Dönemi	Beklenti	Önceki
18 Nisan	05:00	Çin	GSYİH (Yıllık)	1.Çeyrek	4.2%	4.0%
18 Nisan	05:00	Çin	GSYİH (Çeyrek)	1.Çeyrek	0.7%	1.6%
18 Nisan	05:00	Çin	Sanayi Üretimi (Yıllık)	Mart	4.0%	4.3%
18 Nisan	05:00	Çin	Perakende Satışlar (Yıllık)	Mart	-3%	1.7%
18 Nisan	14:30	Türkiye	Konut Fiyat Endeksi (Aylık)	Şubat	-	13.06%
18 Nisan	14:30	Türkiye	Konut Fiyat Endeksi (Yıllık)	Şubat	-	77.36%
18 Nisan	23:00	ABD	Fed Yetkilisi Bullard'ın Konuşması			
19 Nisan	07:30	Japonya	Sanayi Üretimi (Yıllık)	Şubat	-	0.2%
19 Nisan	07:30	Japonya	Kapasite Kullanım Oranı (Aylık)	Şubat	-	-3.2%
19 Nisan	15:30	ABD	Konut Başlangıçları (Aylık)	Mart	-1.4%	6.8%
19 Nisan	15:30	ABD	Konut Başlangıçları	Mart	1745K	1769K
19 Nisan	15:30	ABD	İnşaat İzinleri (Aylık)	Mart	-1.4%	-1.9%
19 Nisan	15:30	ABD	İnşaat İzinleri	Mart	1839K	1859K
19 Nisan	19:05	ABD	Fed Yetkilisi Evans'ın Konuşması			
20 Nisan	02:50	Japonya	Ticaret Dengesi (milyar yen)	Mart	-70.8	-668.3
20 Nisan	02:50	Japonya	İhracat % (Yıllık)	Mart	17.7%	19.1%
20 Nisan	02:50	Japonya	İthalat % (Yıllık)	Mart	28.9%	34.0%
20 Nisan	04:15	Çin	1 Yıllık Kredi Faiz Oranı	20 Nisan	3.60%	3.70%
20 Nisan	04:15	Çin	5 Yıllık Kredi Faiz Oranı	20 Nisan	4.55%	4.60%
20 Nisan	09:00	Almanya	ÜFE (Aylık)	Mart	2.7%	1.4%
20 Nisan	09:00	Almanya	ÜFE (Yıllık)	Mart	30%	25.9%
20 Nisan	12:00	Euro Bölgesi	Sanayi Üretimi (Aylık)	Şubat	0.2%	0.0%
20 Nisan	12:00	Euro Bölgesi	Sanayi Üretimi (Yıllık)	Şubat	1.0%	-1.3%
20 Nisan	14:15	Euro Bölgesi	AMB Yetkilisi Rehn'in Konuşması			
20 Nisan	17:00	ABD	Devam Eden Konut Satışları (Aylık)	Mart	-4.2%	-7.2%
20 Nisan	17:00	ABD	Devam Eden Konut Satışları	Mart	5.77M	6.02M
20 Nisan	17:30	ABD	Fed Yetkilisi Daly'inin Konuşması			
20 Nisan	18:30	ABD	Fed Yetkilisi Evans'ın Konuşması			
20 Nisan	21:00	ABD	Fed Bej Kitabının Yayımlanması			
21 Nisan	10:00	Türkiye	Tüketici Güveni	Nisan	-	72.5
21 Nisan	12:00	Euro Bölgesi	TÜFE (Aylık)	Mart	2.5%	2.5%
21 Nisan	12:00	Euro Bölgesi	TÜFE (Yıllık)	Mart	7.5%	7.5%
21 Nisan	12:00	Euro Bölgesi	Çekirdek TÜFE (Yıllık)	Mart	3.0%	3.0%
21 Nisan	15:30	ABD	İşsizlik Maaşı Başvuruları	Haftalık	-	185K
21 Nisan	15:30	ABD	Devam Eden İşsizlik Maaşı Başvuruları	Haftalık	-	1475K
21 Nisan	15:30	ABD	Philadelphia Fed Görünüm Endeksi	Nisan	20.5	27.4
21 Nisan	17:00	Japonya	Tüketici Güveni	Nisan	-20.0	-18.7
21 Nisan	20:00	Euro Bölgesi	Fed Başkanı Powell ve AMB Başkanı Lagarde'in IMF Konuşması			
22 Nisan	02:30	Japonya	Ulusal TÜFE (Yıllık)	Mart	1.2%	0.9%
22 Nisan	02:30	Japonya	Çekirdek Ulusal TÜFE (Yıllık)	Mart	0.8%	0.6%
22 Nisan	03:30	Japonya	Jibun Bank İmalat PMI	Nisan	-	54.1
22 Nisan	03:30	Japonya	Jibun Bank Hizmet PMI	Nisan	-	49.4
22 Nisan	10:30	Almanya	S&P Global İmalat PMI	Nisan	54.5	56.9
22 Nisan	10:30	Almanya	S&P Global Hizmet PMI	Nisan	55.5	56.1
22 Nisan	11:00	Euro Bölgesi	S&P Global İmalat PMI	Nisan	54.8	56.5
22 Nisan	11:00	Euro Bölgesi	S&P Global Hizmet PMI	Nisan	55.0	55.6
22 Nisan	16:00	Euro Bölgesi	AMB Başkanı Lagarde'in Konuşması			
22 Nisan	16:45	ABD	S&P Global İmalat PMI	Nisan	58	58.8
22 Nisan	16:45	ABD	S&P Global Hizmet PMI	Nisan	58	58.0

Kaynak: Bloomberg, TCMB, TÜİK, HLY Araştırma

## Yatırım Danışmanlığı ve Bireysel Portföy Yönetimi

Gökçe ARSLAN  
Direktör

Özlem ÜNAL  
Yönetmen

Tuba ŞAHİN  
Yönetmen

Semih Can ÖZER  
Uzman

Semih ÖZER  
Uzman

Gizem Tetik ARGİN  
Uzman



[yrtdanismanligibpy@halkyatirim.com.tr](mailto:yrtdanismanligibpy@halkyatirim.com.tr)



0(212) 314 81 81

### ÇEKİNCE

"Yatırım Danışmanlığı" hizmeti; aracı kurumlar, portföy yönetim şirketleri, mevduat kabul etmeyen bankalar ile müşteri arasında imzalanacak Yatırım Danışmanlığı sözleşmesi çerçevesinde sunulmaktadır. Burada yer alan bilgi, yorum ve tavsiyeleri, kişilerin yerindelik testi ile belirlediği risk seviyeleri dikkate alınarak, Halk Yatırım Yatırım Danışmanlığı ve Araştırma birimi nezdinde güvenilir olduğuna inanılan bilgi kaynaklarından yararlanarak hazırlanmakta ve kişiye özel sunulmaktadır. Verilen bu tavsiyeler mali durumunuz ile risk ve getiri tercihlerinize uygun olmayabilir. Bu nedenle, risk yapınıza uygun olmayan şekilde sadece burada yer alan bilgilere dayanılarak yatırım kararı verilmesi beklentilerinize uygun sonuçlar doğurmayabilir. Size özel olarak tahsis edilen Yatırım Danışmanınız ile irtibata geçmeniz ve mali durumunuz ve risk seviyelerinize uygun kararları birlikte almanız tavsiye edilir.

Veri ve grafikler güvenilirliğine inandığımız güvenilir kaynaklardan derlenmiş olup, yapılan yorumlar sadece HALK YATIRIM MENKUL DEĞERLER A.Ş. Yatırım Danışmanlığı'nın beklentilerini yansıtmaktadır. Bu bilgiler ışığında yapılan ve yapılacak olan ileriye dönük yatırımların sonuçlarından Şirketimiz hiçbir şekilde sorumlu tutulamaz. Ayrıca, Halk Yatırım Menkul Kıymetler A.Ş.'nin yazılı izni olmadıkça içeriği kısmen ya da tamamen üçüncü kişilerce hiç bir şekil ve ortamda yayınlanamaz, iktisap edilemez, alıntı yapılamaz, kullanılamaz. İleti, gönderilen kişiye özel ve münhasırdır. İlave olarak, bu raporun gönderildiği ve yukarıdaki açıklamalarımız doğrultusunda kullanıldığı ülkelerdeki yasal düzenlemelerden kaynaklı tüm talep ve dava haklarımız saklıdır.

Uyarı Notu: Bu e-posta'nın içerdiği bilgiler (ekleri dahil olmak üzere) gizlidir. Onayımız olmaksızın üçüncü kişilere açıklanamaz. Bu mesajın gönderilmek istendiği kişi değilseniz, lütfen mesajı sisteminizden derhal siliniz. Halk Yatırım Menkul Değerler A.Ş. bu mesajın içerdiği bilgilerin doğruluğu veya eksiksiz olduğu konusunda bir garanti vermemektedir. Bu nedenle bilgilerin ne şekilde olursa olsun, içeriğinden, iletilmesinden, alınmasından, saklanmasından sorumlu değildir. Bu mesajın içeriği yazarına ait olup, Halk Yatırım Menkul Değerler A.Ş.'nin görüşlerini içermeyebilir.

